

Anleitung / Hilfestellung:

So melden Sie sich über unsere Webseite für Ihren Kurs an!

1.) Haben Sie Ihre(n) Kurs(e) in den Warenkorb gelegt, dann gehen Sie zur Kasse.

Warenkorb

Sie haben folgende Kurse im Warenkorb

Was	Wann	Wo	Gebühr	
1HW408A21 Italienisch A2 - 1. Semester - (Online-Kurs)	ab Fr., 19.11., 17.30 Uhr	online / Zoom-Videokonferenz	77,00 €	✖

[✖ Alle Kurse entfernen](#) Summe: 77,00 €

[🏠 Zurück](#) [🛒 Zur Kasse](#)

Sicherheits-Hinweis: Beim Buchen von Kursen werden Ihre Angaben mit SSL verschlüsselt. Sie erhalten gegebenenfalls einen Hinweis, dass Sie jetzt in einen sicheren Bereich wechseln.

2.) Nun können Sie zwischen drei verschiedenen Anmeldeöglichkeiten wählen:

- Kursanmeldung als zuvor registrierter Kunde => „Anmeldung“
- Kursanmeldung mit erstmaliger Registrierung => „Registrierung“
- Kursanmeldung als Gast => Kein Kundenkonto wird erstellt.

Anmeldung **A**

E-Mail

Passwort

[Anmelden](#)

[Passwort vergessen?](#)

Registrierung **B**

E-Mail *

Name *

Vorname *

Passwort *

Passwort wiederholen *

mit * gekennzeichnete Felder müssen ausgefüllt werden

Das Passwort muss

- mindestens 5 Zeichen lang sein
- mindestens eine Zahl enthalten

[Registrieren](#)

als Gast buchen **C**

[🏠 Fortfahren und als Gast ohne Registrierung buchen.](#)


- 3.) Nun geben Sie Ihre Kontaktdaten ein, wenn Sie eine **Ermäßigung** haben und in Anspruch nehmen wollen, [siehe AGB der Kreisvolkshochschule \(III. Gebührenermäßigung\)](#), dann können Sie hier Ihre Nachweise als Dokument anhängen.


mit * gekennzeichnete Felder müssen ausgefüllt werden

Zahlungspflichtige Person

Name *	<input type="text" value="Mustermann"/>	Vorname *	<input type="text" value="Max"/>
Geschlecht *	<input checked="" type="radio"/> m <input type="radio"/> w <input type="radio"/> divers	Geburtsdatum *	<input type="text" value="01.01.2000"/>
Straße und Nr *	<input type="text" value="Musterstraße"/> <input type="text" value="1"/>	PLZ und Ort *	<input type="text" value="12345"/> <input type="text" value="Musterhausen"/>
Telefon *	<input type="text" value="0123456789"/>	E-Mail *	<input type="text" value="max@musteremail.de"/>
Übertragung von Anhängen	<input type="button" value="Datei auswählen"/> Keine ausgewählt		
z.B. Nachweise für Ermäßigungen	<input type="button" value="Datei auswählen"/> Keine ausgewählt		
Bezahlung per	<input type="text" value="Rechnung"/>		


- 4.) Wenn Sie eine oder mehrere Personen anmelden möchten, dann klicken Sie auf das kleine Teilnehmer-Symbol mit dem Plus (siehe **grüner Kreis**) und fügen die Kontaktdaten der weiteren Person hinzu.
- 5.) Vergessen Sie nicht, diese Daten mit dem Häkchen zu bestätigen.
- 6.) Sie können im Nachhinein teilnehmende Personen entfernen, in dem Sie auf das rote Teilnehmer-Symbol mit dem Plus (siehe **roter Kreis**) klicken. Doch beachten Sie, die erste Person, hier in diesem Beispiel: Max Mustermann, kann nicht entfernt werden, da er der Hauptzahler des Kurses ist.

Italienisch A2 - 1. Semester - (Online-Kurs) (1HW408A21), Beginn: 19.11.2021 77,00 € 

Teilnehmende zu diesem Kurs: Max Mustermann 

Name und Adresse wie oben

Name *	<input type="text" value="Mustermann"/>	Vorname *	<input type="text" value="Emilia"/>
Geschlecht *	<input type="radio"/> Männlich <input checked="" type="radio"/> Weiblich <input type="radio"/> Divers	Geburtsdatum *	<input type="text" value="02.02.2001"/>
Straße und Nr *	<input type="text" value="Musterstraße"/> <input type="text" value="1"/>	PLZ und Ort *	<input type="text" value="12345"/> <input type="text" value="Musterstadt"/>
E-Mail *	<input type="text" value="emilia@musteremail.de"/>		



Die Summe Ihrer Kursbuchung beträgt: 77,00 €